

GRATUITO

Livro de atividades

PiPO Fifi^e





PIPO Fifi e

Livro de atividades

Ficha técnica

Autora: Caroline Arcari


Ilustrações: Isabela Santos

Edição n. 3

Ano: 2020

www.pipoefifi.org.br

É proibida a reprodução para venda ou
distribuição em campanhas.
É permitida a impressão individual
para fins educativos



Orientações para o adulto legal e responsável

O **LIVRO DE ATIVIDADES PIPO E FIFI** é um recurso cuja metodologia está baseada na premiada obra literária **PIPO E FIFI: ENSINANDO PROTEÇÃO CONTRA VIOLÊNCIA SEXUAL**. É um material complementar ao livro, com o objetivo de avaliar o nível de compreensão da criança após a leitura da história, auxiliando-na a organizar os conceitos e fixar o conhecimento acerca das ferramentas de autoproteção propostas pelos personagens.

Por meio das atividades as crianças têm a oportunidade de expressarem, sentimentos, emoções, compartilhem informações sobre a dinâmica familiar e relatarem experiências do cotidiano.



As atividades possibilitam que as crianças:

- 1- retratem sua história passada e presente como forma de organizar conceitos básicos sobre sua identidade;**
- 2- relatem seu cotidiano de forma livre;**
- 3- estabeleçam vínculo com o adulto legal e responsável que irá mediar a aplicação das atividades;**
- 4- encontrem uma forma de dialogar e refletir sobre si mesmas e suas experiências;**
- 5- reflitam sobre os temas propostos e construam ferramentas de autoproteção, a partir da orientação do adulto que está propondo as atividades e da socialização do conteúdo com as/os colegas, em caso de aplicação em grupo;**
- 6- encontrem um canal de comunicação afetivo e de confiança, independentemente de serem alfabetizadas(os) ou não.**


É importante que as atividades sejam feitas com tranquilidade, em ambiente calmo, bem iluminado e confortável. Recomendamos deixar à disposição das crianças vários recursos expressivos: lápis de cor, giz de cera, tinta, tesoura, cola, revistas para recorte, barbante, caneta, etc. Sugerimos que o **LIVRO DE ATIVIDADES PIPO E FIFI** seja construído folha por folha (folhas avulsas), que são fixadas em uma pasta ao longo do tempo. Esse cuidado faz com que as atividades que envolvam tinta e cola fiquem prontas e sequem antes do livro ser fechado.




Alguns cuidados são essenciais para que o recurso seja utilizado com qualidade:

- não deve ter linhas (papel pautado) para que as atividades acolham todo tipo de expressão: escrita, desenho, pintura, colagem, etc;
- precisa ser guardado em local seguro, garantindo a privacidade das informações. Essa providência faz com que as crianças e adolescentes se sintam seguros ao se expressarem sem julgamento;
- permite as crianças e adolescentes se expressarem da forma que quiserem. Recomendamos que o adulto respeite os limites e capacidades individuais e oriente o zelo com o material;
- só deve ser mostrado para outras pessoas com consentimento da criança/adolescente dona(o) do livro;
- deve possibilitar que a criança só mostre a atividade ou socialize com as/os colegas se se sentir à vontade.

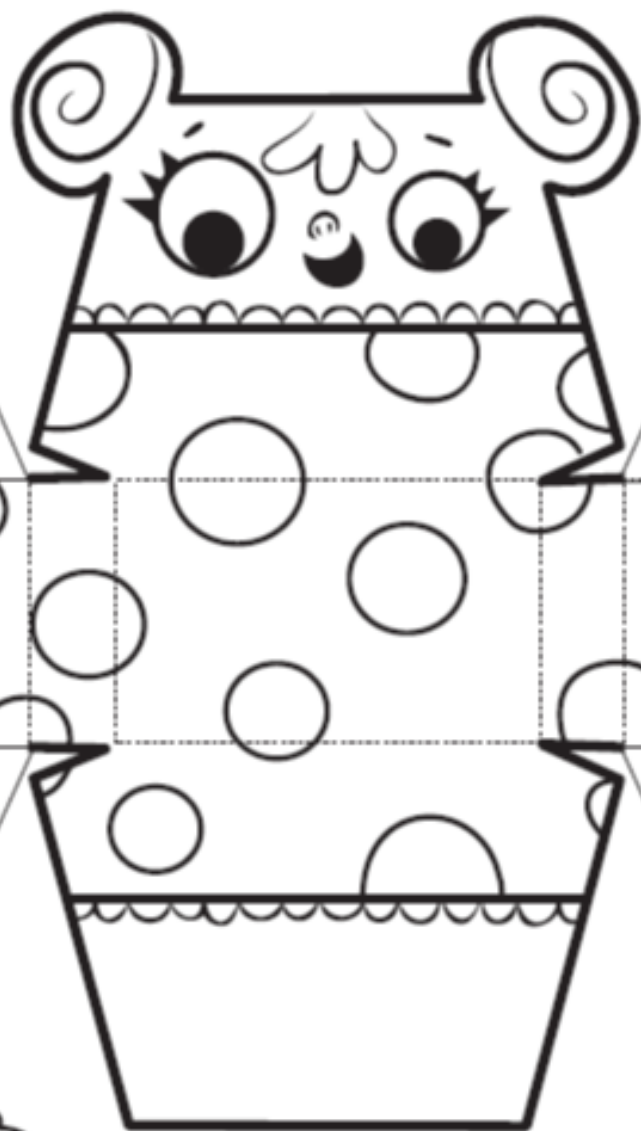
Pinte a Fifi do seu jeitinho!



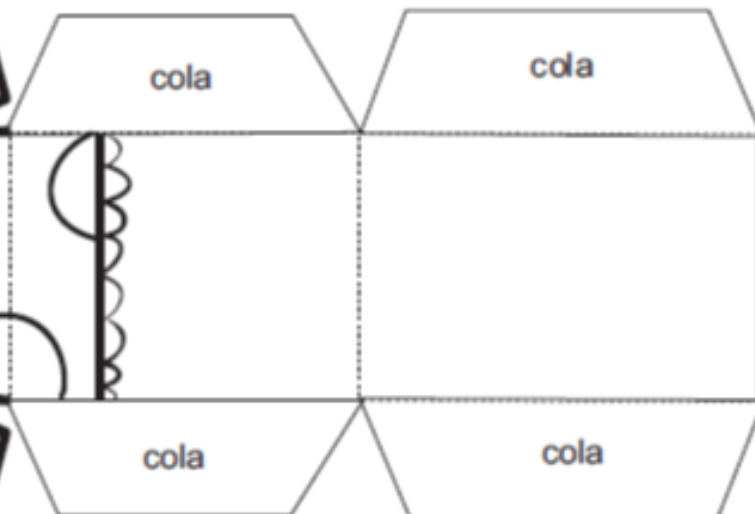
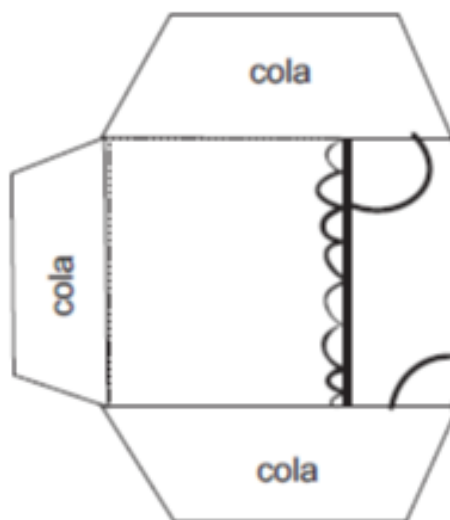
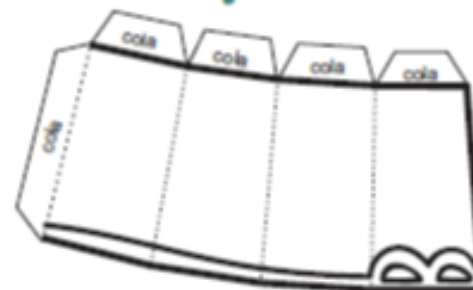
Pinte o Pipo como você quiser!



MONTE A FIFI



perna



braços



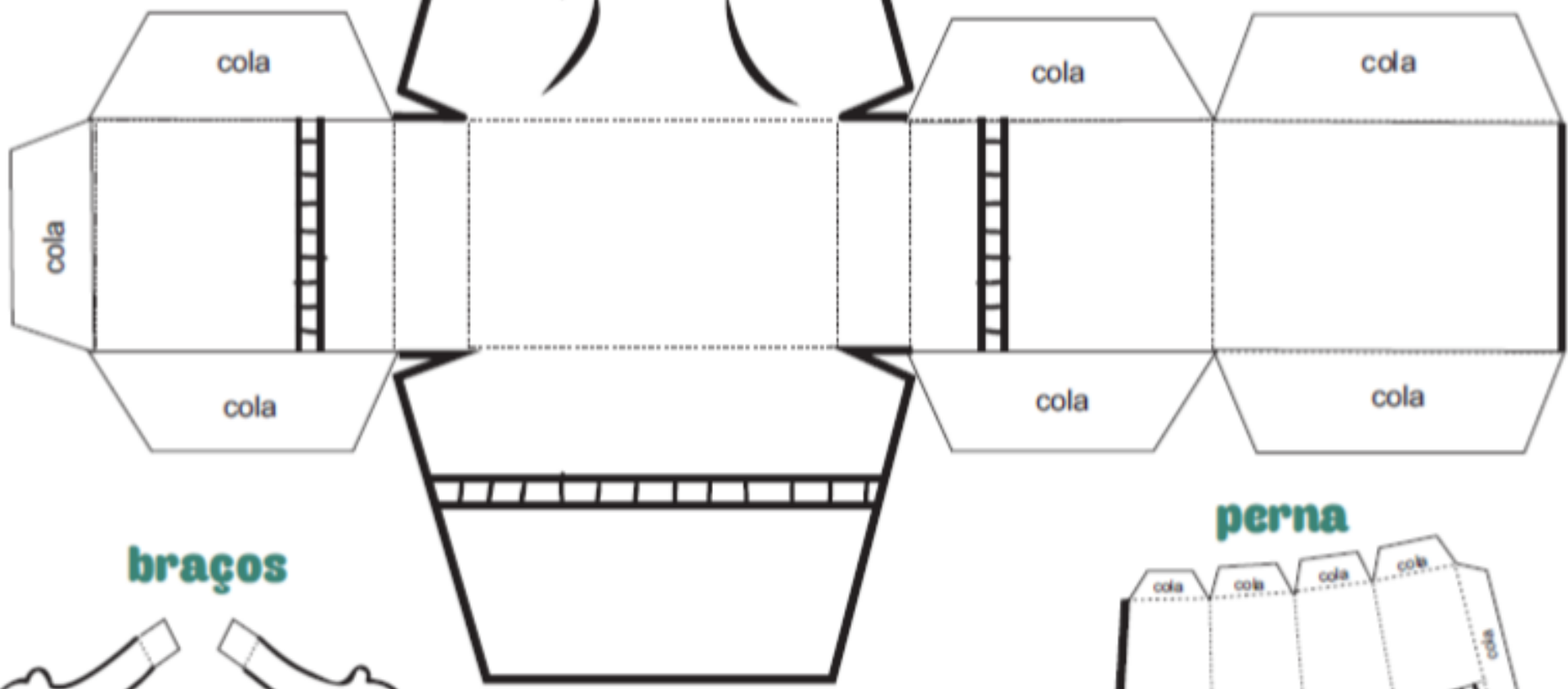
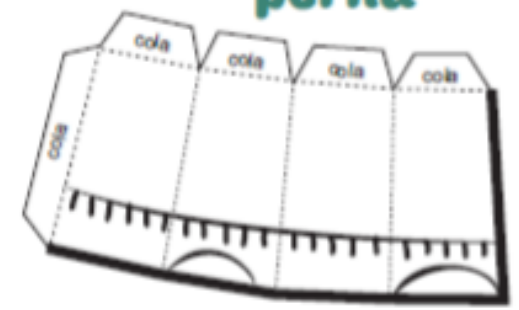
perna



MONTE O PIPO



perna



braços




perna




MONTE A ESCOLA



MONTE A DELEGACIA



MONTE O
**CONSELHO
TUTELAR**



Você de frente



Você de costas



Escolha as cores dos sentimentos e pinte nas figuras ao lado onde você sente cada um deles.

Amor

Saudade

Alegria

Tristeza

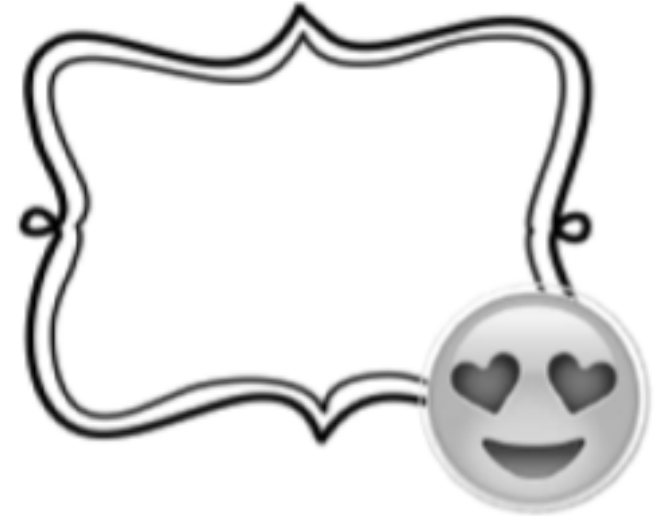


Raiva

Medo




Vergonha

Tédio




Desenhe situações em que você já se sentiu como os emojis








Bonequinhos para montar! Mãos à obra!









Bonequinhos para montar! Mãos à obra!



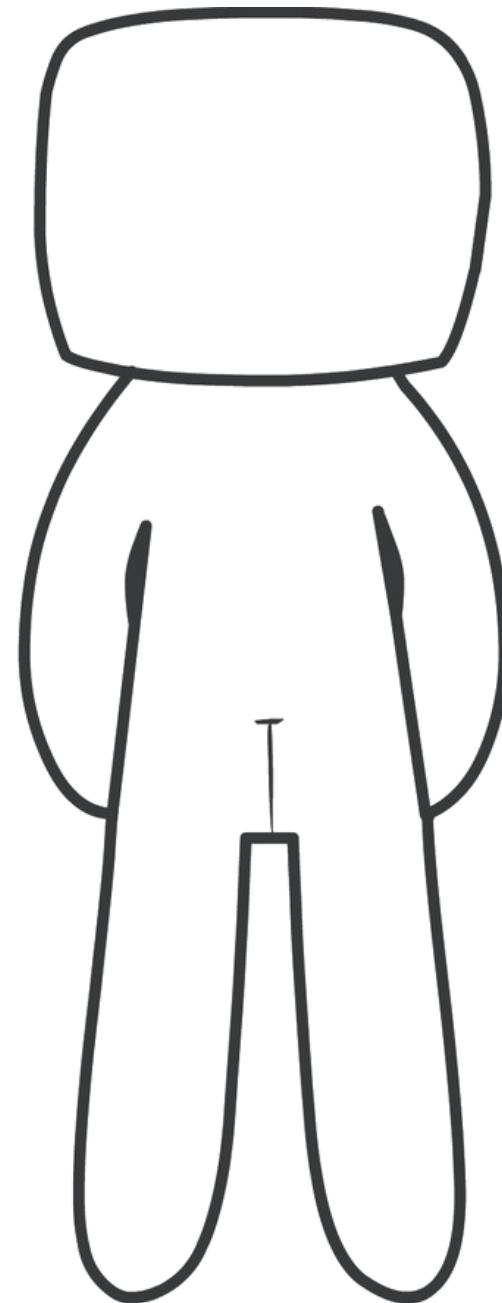
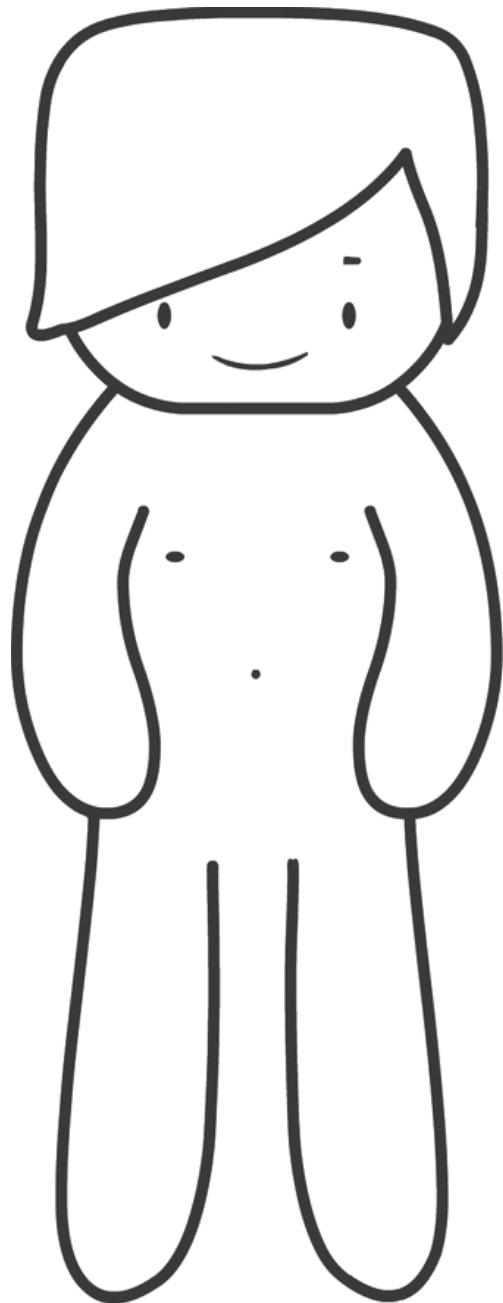
Bonequinhos para montar! Mãos à obra!



Bonequinhos para montar! Mãos à obra! Ei! Você pode misturar as
roupinhas dos bonecos!



Desenhe e circule com um Lápis vermelho as partes íntimas no boneco abaixo



Pegue uma tesoura sem ponta, recorte as cartinhas e chame um adulto para pensarem juntos nessas situações!



Você quer fazer cócegas no seu colega mas ele disse NÃO. O que você faria?

Seu tio pediu um abraço mas você não quer abraçá-lo. O que você pode fazer?

Sua colega aceitou brincar de pega-pega com você, mas de repente ela quer parar. O que fazer?

Você acabou de conhecer um bebê e quer abraçá-lo. E agora?

Você vê uma criança sendo empurrada por um colega. O que você faz?

Um colega quer pegar na sua mão, mas você não quer. O que você pode fazer?














Você quer pegar no cabelo da sua colega, mas ela não quer. E agora?

Um adulto te chamou para sentar no colo, mas você não quer. Como agir?


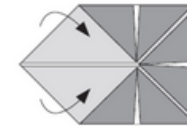
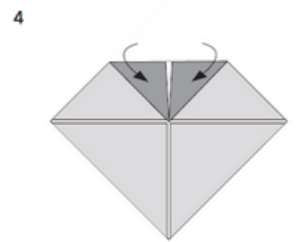
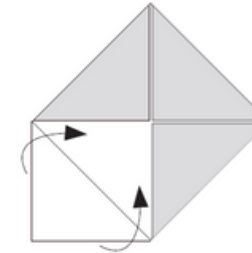
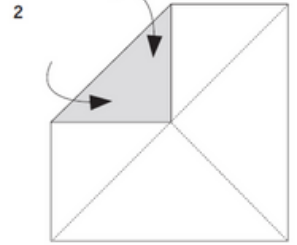

Você quer chamar atenção da sua colega puxando o cabelo dela. Pode?

Pipo Fifi



		<p>FALE O NOME DE UMA PARTE DO CORPO QUE É ÍNTIMA</p> <p>FALE "NÃO" BEM ALTO!</p>		
	<p>COMO VOCÊ PODE DIZER NÃO SE O UMA PESSOA INSISTIR EM TE ABRAÇAR?</p>		<p>FALE O NOME DE DUAS PESSOAS NAS QUAIS VOCÊ CONFIA</p>	
<p>PARA QUE SERVE O DISQUE 100?</p>	<p>CITE UM TOQUE DO NÃO!</p> <p>CONTE SOBRE UM TOQUE DO SIM</p>	<p>COMPLETE: CARINHOS EM SEGREDO SÃO TOQUE DO _____</p>		
				



Como montar seu
abre-fecha.
Chame um adulto
para brincar com
você!



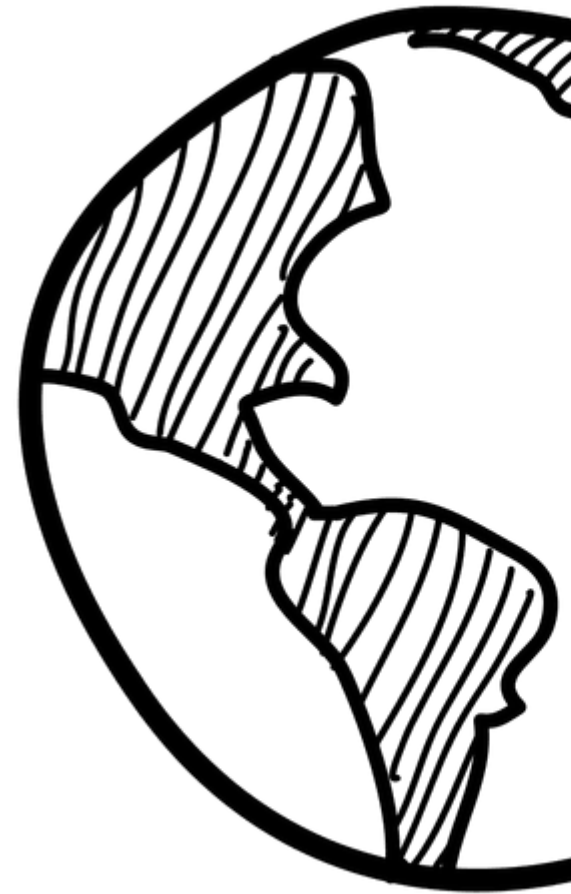
Desenhe aqui uma pessoa especial, na qual você confia.



Desenhe aqui um lugar onde você se sente segura(o)




Desenhe aqui as pessoas que você mais ama no mundo!




Desenhe aqui um exemplo de TOQUE DO NÃO!



Desenhe aqui um CARINHO que você gosta de receber





**Este livro faz parte do curso PIPO E FIFI:
ensinando proteção contra violência
sexual para crianças de 4 a 12 anos.**

**O curso online completo com planos de
aula e mais atividades
você encontra aqui:**

www.pipoefifi.com.br



É proibida a reprodução para venda ou distribuição.
É permitida a impressão individual para fins
educativos

PiPO
Fifi e

www.pipoefifi.org.br